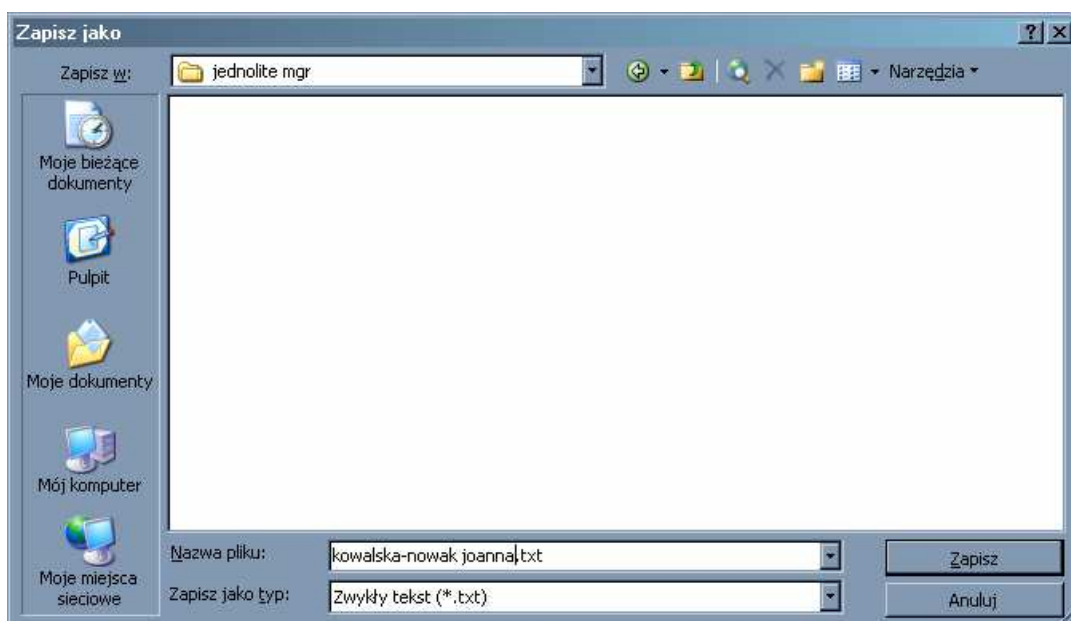




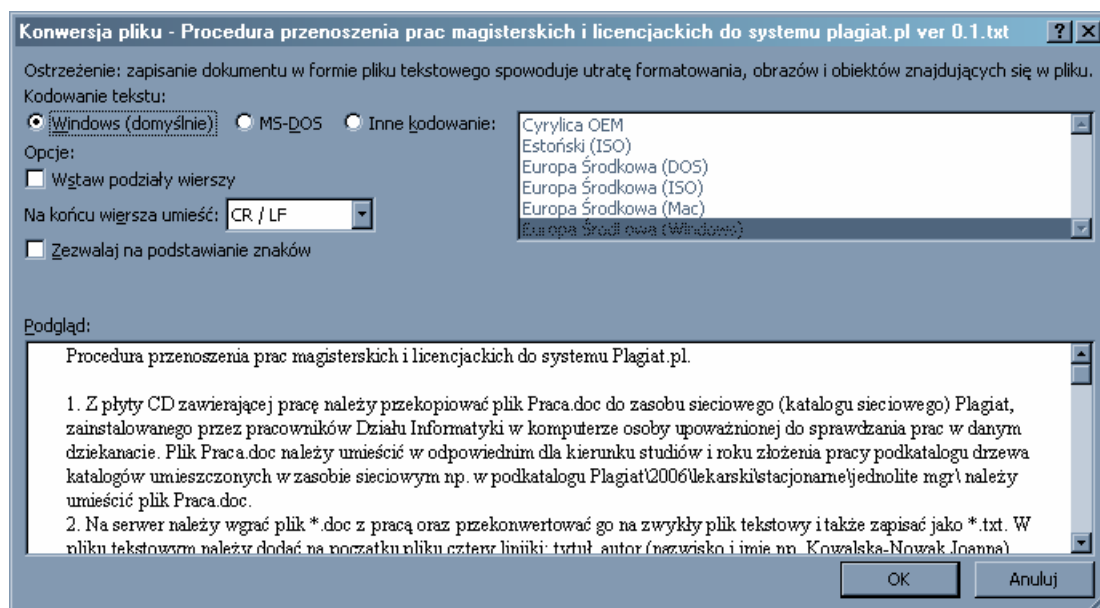
## Dział Informatyki Akademii Medycznej w Warszawie

### Procedura sprawdzania prac w systemie Plagiat.pl wersja 1.0 z dn. 2007-02-16

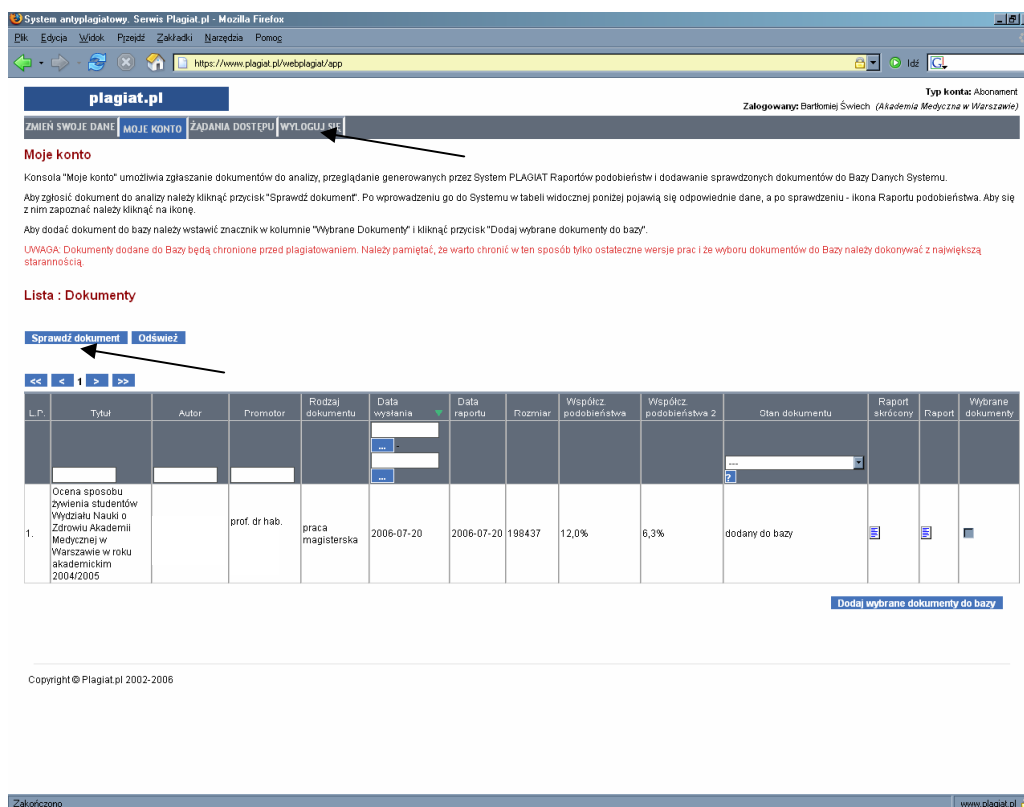
1. Z płyty CD zawierającej pracę należy przekopiować plik **Praca.doc** do zasobu sieciowego (katalogu sieciowego) **Plagiat**, zainstalowanego przez pracowników Działu Informatyki w komputerze osoby upoważnionej do sprawdzania prac w danym dziekanacie. Plik Praca.doc należy umieścić w odpowiednim dla kierunku studiów i roku złożenia pracy podkatalogu drzewa katalogów umieszczonych w zasobie sieciowym np. w podkatalogu **Plagiat\2006\lekarski\stacjonarne\jednolite mgr\** należy umieścić plik **Praca.doc**.
2. Następnie należy zmienić nazwę pliku **Praca.doc** (znajdującego się już w odpowiednim podkatalogu zasobu sieciowego **Plagiat**) na **nazwisko imię.doc**, gdzie nazwisko i imię to dane autora pracy np. kowalska-nowak joanna.doc. Jeśli w odpowiednim podkatalogu taka praca istnieje to należy zmienić nazwę na **nazwisko imię1.doc** itp.
3. Następnie należy otworzyć plik **nazwisko imię.doc** w programie MS Word (przez podwójne kliknięcie na ikonę pliku **nazwisko imię.doc**) i zapisać plik (poprzez wybór



z menu **Plik\Zapisz jako**) jako typ: zwykły tekst (\*.txt). Przy zapisywaniu MS Word spyta się użytkownika o sposób kodowania tekstu. Należy pozostawić ustawienia domyślne (jak na obrazku poniżej), wybrać OK i zamknąć program MS Word.



4. W odpowiednim podkatalogu zostanie zapisany plik **nazwisko imię.txt**. Należy go otworzyć przez podwójne kliknięcie – uruchomiony zostanie program Notatnik. W tym programie na początek tekstu sprawdzanej pracy należy dodać cztery wiersze tekstu: tytuł pracy (bez znaków cudzoźsłów), autor (nazwisko i imię np. Kowalska-Nowak Joanna), tytuły promotora (np. prof. dr hab. n.med.) oraz nazwisko i imię promotora. Przykładowy początek tekstu powinien wyglądać następująco (Jan Nowak to w przykładzie imię i nazwisko promotora):  
Procedura sprawdzania prac w systemie Plagiat.pl  
Kowalska-Nowak Joanna  
dr inż.  
Nowak Jan
5. Mając przygotowany plik tekstowy **nazwisko imię.txt** i otwarty w programie Notatnik uruchamiamy w przeglądarce internetowej stronę [www.plagiat.pl](http://www.plagiat.pl). W prawym, górnym rogu ekranu jest miejsce, gdzie wpisujemy login (jest nim nasz adres e-mailowy pod którym zostaliśmy zarejestrowani w systemie Plagiat.pl np. [radoslaw.plewinski@am.edu.pl](mailto:radoslaw.plewinski@am.edu.pl)) oraz indywidualne hasło, które otrzymaliśmy e-mailem od właściciela systemu Plagiat.pl. **Uwaga – administrator Radosław Plewiński nie może nadawać i zmieniać haseł użytkowników.** Jest to możliwe tylko poprzez zgłoszenie takiej potrzeby do właścicieli systemu Plagiat.pl.
6. Po zalogowaniu się do systemu Plagiat.pl użytkownicy mogą wprowadzać prace do



L.P.	Tytuł	Autor	Promotor	Rodzaj dokumentu	Data wystania	Data raportu	Rozmiar	Współcz. podobieństwa	Współcz. podobieństwa 2	Stan dokumentu	Raport skrócony	Raport	Wybrane dokumenty
1.	Ocena sposobu zwienia studentów Wydziału Nauki o Zdrowiu Akademii Medycznej w Warszawie w roku akademickim 2004/2005		prof. dr hab.	praca magisterska	2006-07-20	2006-07-20	198437	12,0%	6,3%	dodany do bazy			

sprawdzania. W tym celu należy wybrać przycisk <Sprawdź dokument>. Pojawi się wtedy nowe okno – Analiza dokumentu, w którym możemy wprowadzać dane o pracy oraz samą treść sprawdzanej pracy.



## Dział Informatyki Akademii Medycznej w Warszawie Procedura sprawdzania prac w systemie Plagiat.pl wersja 1.0 z dn. 2007-02-16

7. W kolejne pola okna należy wpisać: tytuł pracy, autora (imię i nazwisko), promotora (tytuły imię i nazwisko), wybrać rodzaj dokumentu np. praca licencjacka, wybrać

The screenshot shows the 'System antyplagiatowy. Serwis Plagiat.pl - Mozilla Firefox' browser window. The page title is 'plagiat.pl' and the user is logged in as 'Zalogowany: Bartłomiej Świąch (Akademia Medyczna w Warszawie)'. The page has a navigation menu with 'ZMIEN SWOJE DANE', 'MOJE KONTO', 'ŻĄDANIA DOSTĘPU', and 'WYLOGUJ SIĘ'. The main heading is 'Analiza dokumentu'. Below it, there is a warning: 'Wypełnij metryczkę dokumentu, wklej ze schowka (lub wpisz) treść w odpowiednie okna poniżej, a następnie naciśnij przycisk "Analizuj". Dokument zostanie poddany procesowi wykrywania plagiatów zgodnie z obecnymi warunkami usługi.' and a note: 'Należy pamiętać o starannym wypełnieniu metryczki - wprowadzonego do Systemu opisu dokumentu nie będzie można zmienić.' The form contains the following fields: 'Tytuł' (Title), 'Autor' (Author), 'Promotor' (Promotor), 'Rodzaj dokumentu' (Document type) with a dropdown menu showing 'praca licencjacka', 'Jednostka organizacyjna' (Organizational unit) with a dropdown menu showing 'Polożnictwo stacjonarne I stopnia', 'Treść' (Content) with a large text area and a note 'Tutaj należy wkleić poprzez schowek treść sprawdzanej pracy', and 'Liczba wprowadzonych znaków.' (Number of entered characters) with a small input field showing '58'. At the bottom of the form is a blue button labeled 'Analizuj'. The browser status bar at the bottom shows 'Zakończono' and 'www.plagiat.pl'.

kierunek studiów - w systemie Plagiat niefortunnie nazwane **jednostka organizacyjna** (jeśli wystąpi potrzeba dodania nowej specjalności do listy wyboru to należy zgłosić to pisemnie administratorowi Radosławowi Plewińskiemu). Treść pracy do sprawdzania wprowadza się poprzez operację „wklejania” dokumentu – należy przejść do programu Notatnik i zaznaczyć całą treść pracy poprzez naciśnięcie kombinacji klawiszy <Ctrl>-<A>, skopiować treść pracy do schowka systemu MS Windows poprzez naciśnięcie <Ctrl>-<C>, a następnie postawić kursor w polu Treść systemu Plagiat.pl i poprzez naciśnięcie <Ctrl>-<V> wstawić (wkleić) treść pracy do systemu. Naciskając na przycisk na stronie internetowej <Analiza> rozpoczynamy analizę dokumentu. Analiza może trwać kilka godzin i w tym czasie możemy wprowadzić nowe dokumenty do analizy, albo wylogować się z programu i dopiero po kilku godzinach sprawdzić jaki jest wynik analizy.

8. Po przeprowadzonej analizie treści pracy w systemie Plagiat.pl w liście dokumenty przy sprawdzonej pracy pojawi się obliczony procentowy współczynnik podobieństwa, **raport skrócony** i **raport** oraz możliwość dodania sprawdzonej pracy do bazy (rys. z punktu 6). Dodanie pracy do bazy umożliwi sprawdzanie z nią później wprowadzanych prac. Należy uważać przy dodawaniu prac do bazy i **zaleca się dodawać prace zatwierdzone (nie ma możliwości wprowadzania poprawek do pracy) oraz w kolejności chronologicznej: od najstarszej do najnowszej.**
9. Raport skrócony zawiera wartość współczynnika podobieństwa oraz rozwijalną listę dokumentów (w pracach już dodanych do bazy oraz w Internecie), w których odnaleziono fragmenty podobne występujące w sprawdzanej pracy.



# Dział Informatyki Akademii Medycznej w Warszawie

## Procedura sprawdzania prac w systemie Plagiat.pl wersja 1.0 z dn. 2007-02-16

**Raport** w odróżnieniu od **raportu skróconego** zawiera także całą treść pracy, w której fragmenty odnalezione w dokumentach uprzednio dodanych do bazy zaznaczono kolorem czerwonym, a fragmenty znalezione w zasobach Internetu – kolorem zielonym. Treść raportu można wydrukować poprzez wybranie na stronie internetowej przycisku <Wydrukuj raport> (jest to niezalecane z uwagi na bardzo

The screenshot shows the Plagiat.pl interface with the following details:

- System antyplagiatowy: Sewis Plagiat.pl - Mozilla Firefox**
- URL:** https://www.plagiat.pl/webplagiat/app?service=direct/1/user.ReportList/0DrectLink&op=214795
- plagiat.pl** logo and navigation menu: ZMIEN SWOJE DANE, MOJE KONTO, ZADANIA DOSTĘPU, WYLOGUJ SIĘ
- Zalogowany:** Bartłomiej Świątek (Akademia Medyczna w Warszawie)
- Raport skrócony** section with buttons: Zapisz raport do pliku..., Wydrukuj raport...
- Tytuł:** Ocena sposobu żywienia studentów Wydziału Nauki o Zdrowiu Akademii Medycznej w Warszawie w roku akademickim 2004/2005
- Aut:** Katarzyna Wójcik
- Promotor:** [empty field]
- Data raportu:** 2006-07-20 18:47:29
- Współczynnik podobieństwa:** 12,0% (highlighted in red)
- Współczynnik podobieństwa 2:** 6,0% (highlighted in red)
- Limit współczynnika podobieństwa 2:** 20 (highlighted in blue)
- Liczba słów:** 29547
- Liczba znaków:** 198437
- Prefiksy url:** [empty field]
- Navigation links: >> Dokumenty, w których odnaleziono fragmenty podobne: z macierzystej Bazy danych; >> Dokumenty, w których odnaleziono fragmenty podobne: z Baz danych innych, niż macierzysta; << Dokumenty, w których odnaleziono fragmenty podobne: z Internetu
- Pogrubiona czcionka** oznaczono dokumenty zawierające fragmenty podobne, których długość przekroczyła limit Współczynnika podobieństwa 2.
- Table of similar documents:**

L.P.	Źródło	Liczba identycznych słów (liczba fragmentów)	użył	zainicjacja
1	<a href="http://www.dami.pl/~rafalszoka/silownia/srodek/mikro.htm">http://www.dami.pl/~rafalszoka/silownia/srodek/mikro.htm</a>	870 (23)		
2	<a href="http://blonnikookarmowcy.fm.interia.pl/">http://blonnikookarmowcy.fm.interia.pl/</a>	608 (11)		
3	<a href="http://www.medycy.net/index.php?op=16">http://www.medycy.net/index.php?op=16</a>	548 (18)		
4	<a href="http://wizard.as.krakow.pl/~misiak3m/dieta.htm">http://wizard.as.krakow.pl/~misiak3m/dieta.htm</a>	546 (14)		
5	<a href="http://www.mhbsport.pl/odzywki.html">http://www.mhbsport.pl/odzywki.html</a>	464 (8)		
6	<a href="http://www.unipharm.pl/cons_yourHealth_BV_vitamines.html">http://www.unipharm.pl/cons_yourHealth_BV_vitamines.html</a>	360 (11)		
7	<a href="http://www.zdrowie.med.pl/nadwaga/otvlesc_01.html">http://www.zdrowie.med.pl/nadwaga/otvlesc_01.html</a>	354 (8)		
8	<a href="http://forum.bodysize.pl/viewtopic.php?p=1847">http://forum.bodysize.pl/viewtopic.php?p=1847</a>	316 (22)		
9	<a href="http://zdrowezwienie.w.interia.pl/vitamins.htm">http://zdrowezwienie.w.interia.pl/vitamins.htm</a>	316 (12)		
10	<a href="http://www.liz.waw.pl/wvz/normy.html">http://www.liz.waw.pl/wvz/normy.html</a>	312 (5)		
11	<a href="http://www.vegetarian.pl/download/vitaminyeladowe.html">http://www.vegetarian.pl/download/vitaminyeladowe.html</a>	212 (15)		
12	<a href="http://zdrowezwienie.w.interia.pl/wielowodny.htm">http://zdrowezwienie.w.interia.pl/wielowodny.htm</a>	182 (4)		

dużą objętość wydruku) lub zapisywane do pliku typu \*.html poprzez wybranie <Zapisz raport do pliku...>. Tak zapisany raport możemy przekazać promotorowi oraz dziekanowi do przeprowadzenia oceny samodzielności pracy autora pracy.

10. Po zakończeniu pracy konieczne należy wylogować się z systemu Plagiat.pl (rys. z punktu 6) oraz zamknąć otwarte pliki ze sprawdzoną pracą. Nie wolno usuwać wprowadzonych plików z treścią prac z zasobu sieciowego.